



AXELEN

Est 1990







Inserto regolabile

L'inserto regolabile è disponibile in tre altezze, 750, 1.100 e 2.200 mm, e con larghezza di 317 mm con possibilità di regolazione in larghezza da 16 a 300 mm. Disponibile in RAL 9018 (grigio chiaro).



Modelli

ARTICOLI / DESCRIZIONE	ALTEZZA X LARGHEZZA (MM)	COLORE
 601-220-001 Tampone regolabile	2200x19	Grigio chiaro (RAL 9018)
 601-110-001 Tampone regolabile	1100x19	Grigio chiaro (RAL 9018)

	T07-4-07511 Inserto regolabile	750x117	Grigio chiaro (RAL 9018)
	T07-4-11011 Inserto regolabile	1100x117	Grigio chiaro (RAL 9018)
	T07-4-22011 Inserto regolabile	2200x117	Grigio chiaro (RAL 9018)
	T07-4-07531 Inserto regolabile	750x317	Grigio chiaro (RAL 9018)
	T07-4-11031 Inserto regolabile	1100x317	Grigio chiaro (RAL 9018)
	T07-4-22031 Inserto regolabile	2200x317	Grigio chiaro (RAL 9018)

Prodotti correlati



ACCESSORI

Kit di taglio

Il kit permette di tagliare i pannelli nelle dimensioni richieste. Il kit è disponibile sia in versione per il taglio in verticale che in orizzontale. Il kit di taglio in verticale è disponibile i...

4 articoli



ACCESSORI

Staffe ad angolo 90°

Le staffe ad angolo possono essere utilizzate quando è necessario ricreare il telaio di un pannello, dopo averlo tagliato manualmente. (3 pz)

1 articoli



ACCESSORI

Cerniera 0-90°

Le cerniere permettono di angolare i pannelli fino a 90°. (2 pz)

1 articoli