




AXELEN

Est 1990









Inserto in lamiera

Inserto da utilizzare quando per il cliente è importante che il riparo abbia una larghezza specifica. Sono disponibili inserti per tutte le altezze e per due larghezze differenti. La versione standard è RAL 9011. Tuttavia, può essere adattata ai requisiti del cliente.







Modelli

Tampone fisso in lamiera 8 articoli

ARTICOLI / DESCRIZIONE	LARGHEZZA (MM)	ALTEZZA (MM)
 T02-3-07504	40	750
 T02-3-07507	70	750
 T02-3-13004	40	1300
 T02-3-13007	70	1300
 T02-3-19004	40	1900
 T02-3-19007	70	1900
 T02-3-22004	40	2200
 T02-3-22007	70	2200

Tampone regolabile in lamiera 5 articoli

ARTICOLI / DESCRIZIONE	LARGHEZZA (MM)	ALTEZZA (MM)
 T05-3-07515 40-145 mm		750
 T05-3-13015 40-145 mm		1300
 T05-3-19015 40-145 mm		1900
 T05-3-22015 40-145 mm		2200



T05-3-24015
40-145 mm

2400
