




Est 1990

# Porta scorrevole doppia con doppia guida

Le porte scorrevoli doppie telescopiche con guide si utilizzano quando è richiesta una grande apertura, ma lo spazio laterale è limitato. Anziché scorrere a lato, i pannelli si sovrappongono tra loro.

L'altezza massima è 2.500 mm.







La larghezza massima è 2x1.500 mm, mentre la larghezza della porta dipende dal pannello selezionato.




*(Montanti, maniglie e pannelli non sono inclusi nel "pacchetto porta". Le dimensioni di apertura potrebbero essere limitate dal tipo di serratura selezionato.)*

# Modelli




## Altezza 2000 mm 4 articoli

ARTICOLI / DESCRIZIONE	LARGHEZZA MASSIMA DI APERTURA (MM)	MAX ALTEZZA (MM)	PANNELLO	SI ADATTA AL MONTANTE
 <b>D23-200300R</b> Double sliding door with 2-step rail	2880	2000	Maglia	Classic 50x50
 <b>D23-200300L</b> Double sliding door with 2-step rail	2880	2000	Maglia	Classic 50x50
 <b>D43-200300L</b> Double sliding door with 2-step rail	2900	2000	Maglia	Premium 70x70
 <b>D43-200300R</b> Double sliding door with 2-step rail	2900	2000	Maglia	Premium 70x70

## Altezza 2300 mm 4 articoli

ARTICOLI / DESCRIZIONE	LARGHEZZA MASSIMA DI APERTURA (MM)	MAX ALTEZZA (MM)	PANNELLO	SI ADATTA AL MONTANTE
 <b>D23-230300R</b> Double sliding door with 2-step rail	2880	2300	Maglia Plastica Lamiera	Classic 50x50
 <b>D23-230300L</b> Double sliding door with 2-step rail	2880	2300	Maglia Plastica Lamiera	Classic 50x50
 <b>D43-230300L</b> Double sliding door with 2-step rail	2900	2300	Maglia Plastica Lamiera	Premium 70x70
 <b>D43-230300R</b> Double sliding door with 2-step rail	2900	2300	Maglia Plastica Lamiera	Premium 70x70

Altezza 2500 mm 4 articoli

ARTICOLI / DESCRIZIONE	LARGHEZZA MASSIMA DI APERTURA (MM)	MAX ALTEZZA (MM)	PANNELLO	SI ADATTA AL MONTANTE
 <b>D23-250300L</b> Double sliding door with 2-step rail	2880	2500	Maglia	Classic 50x50
 <b>D23-250300R</b> Double sliding door with 2-step rail	2880	2500	Maglia	Classic 50x50
 <b>D43-250300L</b> Double sliding door with 2-step rail	2900	2500	Maglia	Premium 70x70
 <b>D43-250300R</b> Double sliding door with 2-step rail	2900	2500	Maglia	Premium 70x70

## Prodotti correlati

### ACCESSORI

#### Piastra di protezione



Il profilo di protezione è disponibile nelle lunghezze 1000mm e 1500mm, per altre dimensioni deve essere tagliato alla lunghezza corretta, in loco durante l'assemblaggio. Questo profilo si adatta a...

35 articoli

### ACCESSORI

#### Maniglia



La maniglia a ponte viene fornita in un set di 2 pezzi con attacco.

1 articoli

### ACCESSORI

#### Ruota di supporto



Ruota di supporto disponibile ad esempio per porte con grandi aperture ecc. Il kit ruote è adattato sia per le porte a battente che per quelle scorrevoli. Facile da installare.

2 articoli

#### ACCESSORI

##### Piastra di protezione



Il profilo di protezione è disponibile nelle lunghezze 1000mm e 1500mm, per altre dimensioni deve essere tagliato alla lunghezza corretta, in loco durante l'assemblaggio. Questo profilo si adatta a...

[35 articoli](#)



#### SERRATURE PER SICUREZZA PERIMETRALE

##### Interruttori/staffe

Axelent collabora con numerosi produttori di interruttori/arresti di emergenza leader sul mercato come Allen-Bradley, Siemens, Euchner, ABB Jokab e Telemecanique. Questo ci consente un'ampia scelta...

[44 articoli](#)



#### SERRATURE PER SICUREZZA PERIMETRALE

##### Serratura a scatto

La serratura a scatto è largamente utilizzata sui ripari per macchine in combinazione con interruttori. Grazie alla funzione a scatto, con una sola pressione la porta si chiude e rimane chiusa. La...

[4 articoli](#)



#### SERRATURE PER SICUREZZA PERIMETRALE

##### X-Lock

Axelent X-Lock è un sistema versatile di porte e serrature compatibile con tutte le nostre serie di ripari per macchine. X-Lock consente di convertire qualsiasi sezione di un riparo in una porta co...

[5 articoli](#)



#### SERRATURE PER SICUREZZA PERIMETRALE

##### Hitch Lock

Questa serratura è un' alternativa all'X-Lock ed ha uno spazio per integrare micron magnetici di sicurezza. Ha un gancio regolabile per eliminare eventuali giochi interni. La maniglia è caricata a...

[3 articoli](#)



#### SERRATURE PER SICUREZZA PERIMETRALE

### Serratura lucchettabile

I fermi per serrature lucchettabile rappresentano il nostro sistema di chiusura più semplice. Una normale serratura a cerniera impedisce l'accesso da parte di personale non autorizzato.

[3 articoli](#)