




**AXELEN**

Est 1990

# Porta scorrevole con chiusura centrale

Le porte scorrevoli doppie sono una soluzione ideale in caso di spazio limitato e quando è richiesta una porta centrale. Ogni sezione della porta scorre rispetto all'altra.





La larghezza massima è 5.900 mm, mentre la larghezza della porta dipende dal pannello selezionato.

*(Montanti, maniglie e pannelli non sono inclusi nel "pacchetto porta". Le dimensioni di apertura potrebbero essere limitate dal tipo di serratura selezionato.)*

# Modelli

## Altezza max 2500 mm 8 articoli

ARTICOLI / DESCRIZIONE	LARGHEZZA (MM)	LARGHEZZA MASSIMA DI APERTURA (MM)	MAX ALTEZZA (MM)	PANNELLO	SI ADATTA AL MONTANTE
 <b>D22-XXX290A</b> Sliding door with center lock		2820	2500	Maglia	Classic 50x50
 <b>D22-XXX590A</b> Sliding door with center lock		5820	2500	Maglia	Classic 50x50
 <b>D42-XXX290A</b> Sliding door with center lock		2870	2500	Maglia	Premium 70x70
 <b>D42-XXX590A</b> Sliding door with center lock		5870	2500	Maglia	Premium 70x70
 <b>DP22-XXX290A</b> Sliding door with center lock		2820	2300	Plastica Lamiera	Classic 50x50
 <b>DP22-XXX590A</b> Sliding door with center lock		5820	2300	Plastica Lamiera	Classic 50x50
 <b>DP42-XXX290A</b> Sliding door with center lock		2870	2300	Plastica Lamiera	Premium 70x70
 <b>DP42-XXX590A</b> Sliding door with center lock		5870	2300	Plastica Lamiera	Premium 70x70

## Altezza max 3250 mm 4 articoli

ARTICOLI / DESCRIZIONE	LARGHEZZA (MM)	LARGHEZZA MASSIMA DI APERTURA (MM)	MAX ALTEZZA (MM)	PANNELLO	SI ADATTA AL MONTANTE
 <b>D22-XXX290B</b> Sliding door with center lock		2820	3250	Maglia	Classic 50x50
 <b>D22-XXX590B</b> Sliding door with center lock		5820	3250	Maglia	Classic 50x50
 <b>D42-XXX290B</b> Sliding door with center lock		2870	3250	Maglia	Premium 70x70



**D42-XXX590B**  
Sliding door with center lock

5870

3250

Maglia

Premium 70x70

## Prodotti correlati

### ACCESSORI

#### Piastra di protezione



Il profilo di protezione è disponibile nelle lunghezze 1000mm e 1500mm, per altre dimensioni deve essere tagliato alla lunghezza corretta, in loco durante l'assemblaggio. Questo profilo si adatta a...

35 articoli



### ACCESSORI

#### Maniglia

La maniglia a ponte viene fornita in un set di 2 pezzi con attacco.

1 articoli



### ACCESSORI

#### Ruota di supporto

Ruota di supporto disponibile ad esempio per porte con grandi aperture ecc. Il kit ruote è adattato sia per le porte a battente che per quelle scorrevoli. Facile da installare.

2 articoli

### ACCESSORI

#### Piastra di protezione



Il profilo di protezione è disponibile nelle lunghezze 1000mm e 1500mm, per altre dimensioni deve essere tagliato alla lunghezza corretta, in loco durante l'assemblaggio. Questo profilo si adatta a...

35 articoli



#### SERRATURE PER SICUREZZA PERIMETRALE

### Interruttori/staffe

Axellent collabora con numerosi produttori di interruttori/arresti di emergenza leader sul mercato come Allen-Bradley, Siemens, Euchner, ABB Jokab e Telemecanique. Questo ci consente un'ampia scelta...

[44 articoli](#)



#### SERRATURE PER SICUREZZA PERIMETRALE

### Serratura a scatto

La serratura a scatto è largamente utilizzata sui ripari per macchine in combinazione con interruttori. Grazie alla funzione a scatto, con una sola pressione la porta si chiude e rimane chiusa. La...

[4 articoli](#)



#### SERRATURE PER SICUREZZA PERIMETRALE

### X-Lock

Axellent X-Lock è un sistema versatile di porte e serrature compatibile con tutte le nostre serie di ripari per macchine. X-Lock consente di convertire qualsiasi sezione di un riparo in una porta co...

[5 articoli](#)



#### SERRATURE PER SICUREZZA PERIMETRALE

### Hitch Lock

Questa serratura è un' alternativa all'X-Lock ed ha uno spazio per integrare micron magnetici di sicurezza. Ha un gancio regolabile per eliminare eventuali giochi interni. La maniglia è caricata a...

[3 articoli](#)



#### SERRATURE PER SICUREZZA PERIMETRALE

### Serratura lucchettabile

I fermi per serrature lucchettabile rappresentano il nostro sistema di chiusura più semplice. Una normale serratura a cerniera impedisce l'accesso da parte di personale non autorizzato.

[3 articoli](#)